





MONTAŻ CHIPA W TONERZE CF289

Chip należy przelożyć z kasety OEM (seria A lub X).



Przy pomocy nożyka delikatnie wysuń chip.



Chip musi być ulokowany w widoczny na zdjęciach sposób. Jego położenie względem kasety tonera ma znaczenie.

Należy go delikatnie wsunąć w prowadnice, do momentu gdy szczelina między jego stykami pokryje się z linią wyznaczoną przez wystające elementy tonera (strzałki na zdjęciu). Nawet milimetrowe odchylenie od wskazanej linii może spowodować, że chip nie zadziała!

HP LaserJet Enterprise M507, M528
Niski poziom tuszu w pojemniku.
Kliknij tutaj, aby uzyskać więcej
informacji.
HP Smart

Podczas użytkowania zamiennego tonera drukarka będzie
zgłaszać niski poziom tuszu - należy to zignorować.



Zam.mat.eksp.